

LACROIX City pôle Signalisation,  
Signalisation routière et aménagement urbain



**PÔLE SIGNALISATION**

8 Impasse du Bourrelier • BP 30004  
44801 Saint-Herblain cedex • France  
Tél. +33(0)240 923 730  
signalisation@lacroix-city.com

[www.lacroix-city.com](http://www.lacroix-city.com)



CONNECTED  
TECHNOLOGIES  
FOR **SMARTER**  
MOBILITY

**SLX4**  
CITY



- + SIMPLICITÉ D'INTÉGRATION
- + ESTHÉTIQUE & PERSONNALISABLE
- + EFFICACE & ÉCONOMIQUE

**LA SOLUTION DE  
SIGNALÉTIQUE UNIVERSELLE**

LACROIX City pôle Signalisation - 514 345 602 RCS NANTES - Toute représentation ou reproduction intégrale ou partielle de ce document, faite sans le consentement de LACROIX City, est illicite. Il en est de même pour la traduction, l'adaptation, la transformation, l'arrangement ou la reproduction par un art ou un procédé quelconque (articles L122-4 et L122-5 du Code de la propriété intellectuelle). Plaque SLX4 City - Avril 2018 - SAP : 361619



## ACCÉLÉRATEUR DE PROXIMITÉ



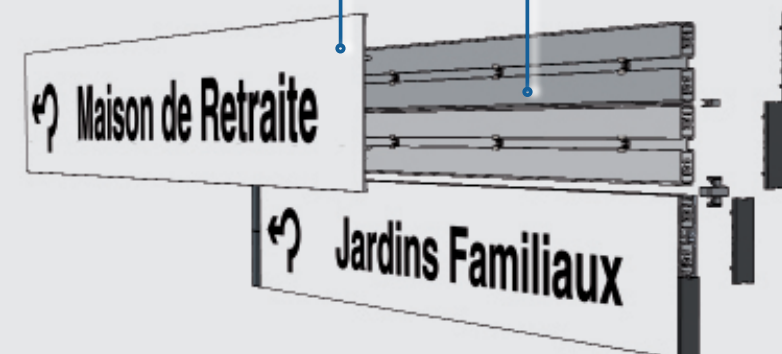
### UNE CONCEPTION UNIQUE, DISSOCIANT LA STRUCTURE ET LE MESSAGE

#### Planche « Message »

A clipper sur la planche « Structure » pour afficher les informations.

#### Planche « Structure »

Utilisée pour composer les configurations, à fixer sur le support.



#### SIMPLICITÉ D'INTÉGRATION

SLX4® City s'intègre parfaitement dans le paysage urbain, même avec peu d'espace : cœur de ville, zones piétonnes...

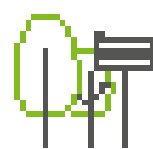
Équiper un seul mât pour les indications à destinations des voitures et des piétons, à intégrer sur des supports existants, ou même directement sur un mur.



#### ESTHÉTIQUE ET PERSONNALISABLE

SLX4® City est sobre et entièrement personnalisable.

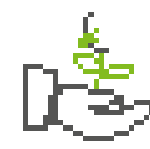
Jeux de couleurs, laquages, adhésifs, logos, pictogrammes, les possibilités sont infinies.



#### EFFICACITÉ ET ÉCONOMIQUE


SLX4® City est un investissement à long terme.

Gain de temps et facilité de changement des planches en conservant le support, son utilisation est plus économique.



#### COÛT D'USAGE COMPÉTITIF

Comparé à une SIL classique, le renouvellement des planches SLX4® est le plus économique et le plus écologique.



#### CONFORMITÉ RÈGLEMENTAIRE

SLX4® est 100% conforme aux 1<sup>ère</sup> et 5<sup>ème</sup> parties de l'IISR sur la Signalisation d'Information Locale (SIL) et aux recommandations du CEREMA sur toutes les hauteurs et longueurs de planches disponibles.

### PRODUITS COMPLÉMENTAIRES

#### 1 MÂT ÉTOILE® À RÉHAUSSE

- Évolutif selon le nombre et la hauteur des planches,
- Pas besoin de modifier le support existant grâce au coulissement de la réhausse dans l'embase.



#### 2 KIT MINUTE SLX4®

- Maintenance 100% autonome,
- Malette comprenant les principales pièces détachées personnalisées selon votre parc.



#### 3 PLANCHE MESSAGE SEULE

- Économie budgétaire,
- Personnalisable selon vos envies.



#### 4 KIT DE FIXATION MURALE

- Pose facile et rapide,
- S'adapte à tous types de murs.





## EXEMPLE DE SIGNALÉTIQUE D'UN CENTRE-VILLE

Grâce à ses lignes épurées et à sa facilité de mise en place sur tous les supports, SLX4® City s'intègre harmonieusement dans le paysage urbain existant. La personnalisation des planches messages avec logos, pictogrammes, et jeux de couleurs garantit une orientation efficace et intuitive des usagers.

### 1 MONOMÂT FRONTAL

#### Le + lisible

- Compatible avec des planches jusqu'à 1300 mm de longueur,
- Garantit une lisibilité maximale de loin.

### 2 PANNEAU À MESSAGE VARIABLE

#### Le + simple

- Pour votre communication locale ou municipale,
- Composez vos messages en lettre-à-lettre et personnalisez le à volonté.

### 3 PANNEAU D'INFORMATIONS

#### Le + économique

- Conception très simple, design original, esthétique galbée,
- Affiche efficacement les informations des événements récurrents : marchés, événements sportifs.

### 4 MONOMÂT TANGENTIEL

#### Le + visible

- Hauteur d'affichage conforme et double face,
- Visibilité optimale.

### RÉGLEMENTATION

La S.I.L est :

- Applicable en agglomération et hors agglomération,
- Interdite sur autoroute et route à chaussées séparées et leurs voies d'accès ( bretelles, échangeurs..)
- Dissociée physiquement de la signalisation directionnelle courante,
- Soumise aux règles fondamentales de la signalisation de direction, à savoir l'**homogénéité**, la **lisibilité**, la **visibilité** et la **continuité de la signalétique**.

